

The Humanitarian

A newsletter of Pakistan Kidney and Liver Institute and Research Center

Autumn Edition 2020

کامیاب لیور ٹرانسپلانٹ کے 9 ماہ بعد

شینز اخان،
چترال، خیبر پختونخواہ



میری عمر 20 سال اور میرا تعلق چترال سے ہے۔ مجھے کافی عرصہ سے جگر میں تکلیف تھی جس کے سبب میرا جگر خراب ہو گیا اور اس پر داغ پڑ گئے۔ جب مجھے اور میری فیملی کو اس کا پتہ چلا تو ہمیں شدید بے بسی محسوس ہوئی۔ پاکستان میں اس کا علاج بہت مہنگا تھا۔ لیکن جب ہمیں پی کے ایل آئی کا بارے میں خبر ہوئی کہ یہاں پر جگر (لیور) کا ٹرانسپلانٹ ممکن ہے تو ہم یہاں آ گئے۔ میری بڑی بہن نے مجھے لیور ڈونیشن کرنے کیلئے ٹیسٹ کروایا اور یہ میچ کر گیا۔ ایک ہی فیملی میں دو بہنوں کا سرجری کیلئے آپریشن جانا بہت مشکل لگ رہا تھا، لیکن یہاں کے عملے کی دیکھ بھال، پیار اور مدد نے ہمیں آپریشن کیلئے تامل کر لیا۔ آج اس کامیاب آپریشن کو 9 ماہ ہو چکے ہیں اور میں آج بھی ہسپتال کے تمام ڈاکٹروں، نرسوں اور دیگر عملے کی شکرگزار ہوں، جنہوں نے میری صحتیابی کیلئے بھرپور کوشش کی اور دوبارہ جینے کے قابل بنایا۔



پی کے ایل آئی میں اعلیٰ معیار کی طبی خدمات کی فراہمی جاری

انٹرونیشنل نیفرولوجی

ہماری انٹرونیشنل نیفرولوجسٹ پر فیشنلزم کی ٹیم، ہمارے قابل قدر مریضوں کو جامع، جدید، اور شواہد پر مبنی نگہداشت فراہم کر رہی ہے۔ پی کے ایل آئی کا انٹرونیشنل نیفرولوجی پروگرام، ہیموڈائلیسس، فیسٹولا (hemo dialysis fistula) اور angioplasty of failing fistula کیلئے ہر قسم کی نگہداشت فراہم کرنے کی

آئی کا یہ شعبہ بڑے ڈیپارٹمنٹ میں شمار ہوتا ہے۔ ہسپتال کے تجربہ کار ماہرین گردے کی بیماریوں کی تشخیص اور علاج میں انتہائی مہارت رکھتے ہیں، جس میں دائمی گردوں کے امراض (CKD Management)، ہیموڈائلیسس، پیئرینٹیل ڈائلیسس، لیوٹس گلو مریڈر امراض اور گردوں کی پیوند کاری (ٹرانسپلانٹ) شامل ہیں۔ عملے کے ہر فرد نے گردے کی دیکھ بھال کے سلسلے میں خصوصی تربیت اور تعلیم حاصل کی ہے جو ٹیم کو گردوں کی پیوند کاری میں معیاری نگہداشت اور مریض کی کامیاب



سحت کی بحالی کو یقینی بناتی ہے۔ ہسپتال میں 60 سے زائد ڈائلیسس سٹیشن موجود ہیں۔ ہسپتال کے نیفرولوجی ڈیپارٹمنٹ نے آغاز سے لے کر اب تک 24,000 ڈائلیسس انجام دے گئے ہیں جس میں زیادہ تر مریضوں کا علاج بالکل مفت ہوا۔

عوام کو اعلیٰ معیار کی خدمات، جدید ترین سہولیات کے ذریعے فراہم کرنے کیلئے پی کے ایل آئی کا 25 دسمبر 2017ء کو افتتاح کیا گیا۔ عوام کو لاحق گردے اور جگر کی بیماریوں کو کم کرنے کے مشن کے تحت، ہسپتال نے اعلیٰ تعلیم یافتہ ماہرین کے زیر نگرانی بہت سے ڈیپارٹمنٹس کا آغاز کیا جس میں او پی ڈی، نیفرولوجی (گردے کی بیماریاں)، گینسٹولوجی (معدے اور آنت کی بیماریاں)، ہپاٹولوجی، یورولوجی، جگر اور گردے کا ٹرانسپلانٹ شامل ہے۔ اس کے علاوہ ہسپتال دیگر معاون خدمات بھی فراہم کر رہا ہے جس میں متعدی بیماریوں، سانس اور پھیپھڑوں کی بیماریوں، انٹرنل میڈیسن، آئیستھیولوجی، اور نفسیات سے منسلک امراض کا علاج شامل ہے۔

نیفرولوجی اور رینل ٹرانسپلانٹیشن میڈیسن

(گردے کی بیماریوں اور ٹرانسپلانٹ کا شعبہ)

پاکستان میں موجود نیفرولوجی اینڈ رینل ٹرانسپلانٹیشن میں پی کے ایل



سر جریوں میں وسکولر ایکسیس پروسیجرز، لیبیے کی پیوندکاری، گردوں کے ٹرانسپلانٹ کیلئے تشخیصی الٹراساؤنڈ، اور کینسر کی سرجریاں شامل ہیں۔ ہسپتال کی گردوں کی ٹرانسپلانٹ ٹیم، وفات پا جانے والے گردوں کے ڈونر حضرات کے پروگرام کیلئے پنجاب ہیومن آرگن ٹرانسپلانٹ اتھارٹی (PHOTA) کے ساتھ مل کر عمل میں عطیہ ہونے والے اعضاء کی کمی کو پورا کرنے میں تعاون کر رہی ہے۔

اس کے علاوہ، بیرڈکٹنی ایکسیجنگ پروگرام، اور اے بی او ان کمپٹی بل ٹرانسپلانٹیشن پروگرام کیلئے پیشرفت جاری ہے، اس سے ان لوگوں کو فائدہ ہوگا جن کے پاس ڈونر تو ہے لیکن وہ HLA یا ABO کی عدم مطابقت کی وجہ سے ٹرانسپلانٹ نہیں کروا سکتے۔

بیپاٹوبیلری اور جگر کی پیوندکاری (لیور ٹرانسپلانٹ)

ہسپتال میں ملک کے بہترین ہپاٹوبیلری اور جگر پیوندکاری کے ماہرین پر مشتمل ایک بہترین ٹیم موجود ہے، جو ہپاٹوبیلری اور جگر کی پیوندکاری اور جگر ٹرانسپلانٹ سرجری کے شعبے میں کام کر رہے ہیں۔ ان کی مہارت میں بالغ اور بچوں کے جگر کی پیوندکاری، پیچیدہ پتہ (gallbladder) کی سرجری شامل ہیں جبکہ پتہ کی مختلف بیماریوں کے متعلق تحقیق بھی جاری ہے۔ اس کے علاوہ جگر، لہلیہ اور پتے سے جڑی آنت bile duct کے کینسر کا علاج بھی کیا جاتا ہے۔ یہ ٹیم ان عضوں میں غیر کینسر non-malignant مادوں کی بھی سرجری کرتی ہے، جس میں bile duct کے زخم، کولڈوچل سسٹس (choledochal cysts) (گلیاں)، بانگری ایٹریسیا (biliary atresia)، دائمی لیبیے کی سوزش، gall stones یعنی گال بلڈر کی پتھریاں شامل ہیں۔ اس کے علاوہ پیچیدہ سرجری جیسے کہ مختلف قسم کی شدت سرجریز جو کہ non-cirrhotic portal hypertension کی وجہ سے ہوتی ہیں۔

یورولوجی

پی کے ایل آئی کے یورولوجی شعبے ماہرین کی ایک مایہ ناز ٹیم پر مشتمل ہے۔ ان فیکٹی ممبران نے بیرونی ممالک سے تربیت حاصل کی ہے، جو گردوں کی پیوندکاری کے ساتھ ساتھ ہاتھ کی مدد سے لپرو سکوپک ڈورنفریکٹومی، retroperitoneoscopic ڈورنفریکٹومی، کھلی اور retroperitoneoscopic hand اور assisted donor nephrectomies اور کم تکلیف دہ سرجریز اور لپرو سکوپک ہنڈ پلٹیز جیسے پیچیدہ پروسیجرز کر رہے ہیں۔

گردوں کی پیوندکاری (کڈنی ٹرانسپلانٹ)

ہسپتال کے آغاز دسمبر 2017ء سے، پی کے ایل آئی کی گردوں کے ٹرانسپلانٹ کی ٹیم لوگ گردوں کی پیوندکاری باقاعدگی سے کر رہی ہے۔ گردوں کا عطیہ کرنے والے افراد اور مریض کی سرجری کا جدید ترین طریقہ استعمال کیا جا رہا ہے جس میں جسم کے کم سے کم حصے کو سرجری کیلئے کاٹا جاتا ہے۔ یہ ہنڈ اسسٹڈ ریٹرو پییری ٹونو سکوپک ٹونو نفریکٹومی، اوپن ڈورنفریکٹومی کہلاتی ہے۔ اس کا مقصد مریض کا ہسپتال میں کم قیام اور جلد ٹھیک ہو کر اپنی معمول کی سرگرمیوں کا شروع کر دینا ہوتا ہے۔ اس ٹرانسپلانٹ شعبے کے ساتھ ایمونولوجی، ریڈیولوجی اور انتہائی نگہداشت یونٹ کے شعبے جات بھی منسلک ہوتے ہیں، جو مریض کی اعلیٰ دیکھ بھال کے ذریعے، جلد صحتیابی کو ممکن بناتے ہیں۔

ہماری ٹیم کی دیگر فراہم کی جانے والی

مہارت رکھتا ہے۔ ہماری انتہائی تجربہ کار ٹیم AVF permcath placement اور thrombectomy کے طریقہ کار بھی انجام دے رہی ہے۔

گیسٹروانٹروولوجی اور بیپاٹوبیلری

پی کے ایل آئی نے گیسٹروانٹروولوجی اور ہپاٹوبیلری کے شعبے میں ماہرین کی ایک غیر ملکی ٹیم کو اکٹھا کیا ہے جو جگر، مثانے، لیبیے، واٹرل ہپاٹائٹس، جگر کے کینسر اور ٹرانسپلانٹ سے متعلق کی تشخیص اور علاج کیلئے مکمل تربیت یافتہ ہیں۔ اسی طرح ہسپتال معدے کے امراض، coeliac diseases، دائمی اسہال، آنتوں میں سوزش کی شکایت، کروہن کی بیماری اور لیسر کو لائٹس (Crohn's disease & ulcerative colitis) وزن میں نامعلوم کمی، پیٹ میں درد اور لیبیے کی بیماریوں کے مریضوں کو وسیع پیمانے پر علاج مہیا کر رہے ہیں۔ ہسپتال میں ایک Pediatrics Gastroenterology بھی قائم کی گئی ہے جو بالخصوص بچوں کی ضروریات کو مد نظر رکھتے ہوئے تشخیص سے لے کر مکمل صحتیابی تک بہترین علاج مہیا کر رہی ہے۔



جدید امیجنگ اور تشخیصی خدمات

پی کے ایل آئی نے ریڈیولوجی، نیوکلیئر میڈیسن اور اینڈوسکوپی کے شعبے میں جدید ترین ٹیکنالوجی متعارف کروائی ہے۔ ہسپتال اپنے قابل قدر مریضوں کیلئے مستقبل میں بھی ایسی ہی خدمات کو متعارف کروانے کی روایت کو برقرار رکھے گا۔

ریڈیالوجی ڈیپارٹمنٹ

ہمارا شعبہ ریڈیولوجی، جدید تشخیصی خدمات فراہم کرنے کے لئے جدید آلات سے آراستہ ہے۔ یہ شعبہ ہنرمند ریڈیالوجسٹ اور ٹیکنیشنز پر مشتمل ہے جو درج ذیل خدمات پیش کر رہے ہیں:

- ایم آر آئی
- سی ٹی سکین
- الٹراساؤنڈ
- ڈیجیٹل فلوروسکوپی
- ڈیجیٹل ریڈیوگرافی



سی ٹی سکین



ایم آر آئی سکین

انٹروینشنل ریڈیالوجی

ڈیپس/اٹیس (TIPS/ DIPS)، ایوار (EVAR)، ڈرینج کیتھٹر (drainage catheter) پلمبمنٹ، پی سی این (PCN) اور اینٹی گریڈ ڈی جے سٹینٹنگ (antegrade DJ Stenting) شامل ہیں۔ ہمارے تعلیم یافتہ ریڈیولوجسٹ 4000 سے زائد پروسیجرز کر چکے ہیں۔

فیئرل (peripheral)، آر ایف اے (RFA)، پی ای آئی، پورٹل وین ایسولیشن (portal vein embolization)، سیلیک پلمکس نیورولیسس (celiac plexus neurolysis) سی ٹی سے منسلک طریقہ کار (CT guided procedure)۔

مختلف جگر، گردوں (یورولوجیکل) اور دیگر بیماریوں کیلئے یہ شعبہ انٹروینشنل اور امپنگ کے مختلف طبی طریقوں کے ذریعے علاج کر کے اپنی صلاحیتوں کو بڑھانے میں سرگرم ہے۔ ان طریقہ کار میں ایف این اے سی (FNAC)، اٹیس (TACE)، کور بائپسی (core biopsy)، انجیوپلاسٹی (angioplasty)، پیبری



ریڈیالوجی ڈیپارٹمنٹ

اینڈوسکوپک یونٹ

ہسپتال میں ایک اینڈوسکوپی یونٹ ہے، جو پاکستان کے شہریوں کو بین الاقوامی معیار کی ہیلتھ کیئر فراہم کرتا ہے۔ اس یونٹ میں آؤٹ پیسٹ اور ان پیسٹ اینڈوسکوپی پروسیجرز کئے جاتے ہیں۔ اینڈوسکوپی یونٹ ویڈیو اینڈوسکوپس اور اس سے وابستہ آلات سے پوری طرح لیس ہے۔ یہ یونٹ اینڈوسکوپی تھیٹر پر مشتمل ہے، جس میں ایکس رے سکریننگ کے طریقہ کار کو سرانجام دینے کی سہولت موجود ہے۔ اگست 2020 تک، اینڈوسکوپی یونٹ میں 5,000 سے زائد اینڈوسکوپی پروسیجرز کئے گئے۔



ہائی ٹیک نیوکلیئر میڈیسن ڈیپارٹمنٹ



پی ای ٹی-سی ٹی (PET-CT)

جدید ٹیکنالوجی سے لیس پی کے ایل آئی کا یہ شعبہ ایک منفرد انداز میں جانا جاتا ہے۔ ماہرین کی ٹیم تشخیصی امیجنگ کے سب سے بڑے اور نہایت محفوظ طریقہ سے خدمات انجام دے رہی ہے۔ جن میں مریضوں کو انتہائی کم مقدار میں ریڈیو فارماسیوٹیکل کمپاؤنڈ دیا جاتا ہے جو ان کی بیماری سے متعلق معلومات فراہم کرنے میں معاون ثابت ہوتا ہے۔ اسی طرح یہ شعبہ کینسر کے مریضوں کی دیکھ بھال اور سوزش سے منسلک بیماریوں کے لئے ہائپر ڈیٹیکٹنگ (پی ای ٹی سی ٹی اور ایس پی ای ٹی سی ٹی) کے ذریعے مکمل طور پر خدمات



ایس پی ای ٹی سی ٹی (SPECT) گیمیکمرہ


- فراہم کر رہا ہے۔
- پی کے ایل آئی میں دستیاب خدمات کی فہرست مندرجہ ذیل ہے۔
- پی ای ٹی-سی ٹی (پیٹ سی ٹی) کی خدمات:
- اوکولوجی (کینسر)
- کارڈیک (امراض دل و قلب)
- دماغ
- انفیکشن اور سوزش
- گیمیکمرہ (SPECT) کی خدمات:
- اینڈو کرائن امیجنگ (امراض غدود ذیابیطس (شوگر))
- معدے اور پیٹ کی امیجنگ
- دل (کارڈیک) امیجنگ
- رینل (گردوں اور ماحقہ عضوی کی امیجنگ)
- انفیکشن اور سوزش کی امیجنگ
- ہیپاٹک امیجنگ
- مسکولوسکلیٹل امیجنگ
- پلمونری سکیننگ گرافی (نظام تنفس)

ہمارے اعلیٰ تعلیم یافتہ ماہرین اور ٹیکنیکل سٹاف، جو کہ جدید ترین آلات سے لیس ہیں، کی وجہ سے پی کے ایل آئی کے لیبارٹری (پیتھالوجی) ٹیسٹ (تشخیص) کو ایک ممتاز حیثیت حاصل ہے

نگرانی کرتے ہیں اور اس کے ساتھ بیماریوں کی تشخیص و علاج میں معاون لہجین کو مدد بھی فراہم کرتے ہیں۔ یہ لیبارٹری ہسپتال کے افتتاح سے اب تک 640,000 سے زائد ٹیسٹ کر چکی ہے۔ پنجاب حکومت نے پی کے ایل آئی کی لیبارٹری کو جگر کی پیوند کاری (ٹرانسپلانٹ) کے مریضوں کیلئے پہلی، ہسٹو کمپٹیبلٹی اور امیونو جینیٹکس، لیبارٹری کے طور پر کام کرنے کیلئے اعزاز سے نوازا ہے۔ یہ لیبارٹری کلینیکل کیمسٹری اور ہیپٹولوجی میں 'ایکسٹرنل کوالٹی ایسیمنٹ سکیم' (EQAS)، سرٹیفکیٹ بھی حاصل کر چکی ہے۔ نیز ہمارے بلڈ بینک یونٹ کو پنجاب ٹرانسفیوژن اتھارٹی نے خون کی محفوظ ترین منتقلی کیلئے تعریفی سند عطا کی ہے۔ مستقبل قریب میں پی کے ایل آئی لیبارٹری میں مزید جدید مشینری کا قیام عمل میں لایا جائے گا، جس سے مزید پیچیدہ ٹیسٹ اور تشخیصی پروسیجرز کئے جاسکیں گے۔

ٹرانسپلانٹ کیلئے ضروری تشخیصی ٹیسٹ کے ساتھ دیگر حساس اور پیچیدہ ٹیسٹ کا فراہم کرنا ہے۔ اعلیٰ تعلیم یافتہ اور تجربہ کار ماہرین لیبارٹری ٹیسٹ کی اس وسیع رینج کی

پی کے ایل آئی کی پیتھالوجیکل خدمات ملک میں دی جانے والی دیگر لیبارٹریوں کی خدمات میں وسیع رینج اور بہترین رزلٹ دینے میں ایک ممتاز حیثیت رکھتی ہیں۔ ان خدمات میں جگر، گردے اور دیگر



پی کے ایل آئی نے کلینیکل کیمسٹری کیلئے 'ایکسٹرنل کوالٹی ایسیمنٹ سکیم' (EQAS) کا میانی کے ساتھ مکمل کی اور (EQAS) کیلئے ایسیمنٹ کا سرٹیفکیٹ حاصل کیا۔

پی کے ایل آئی ہیلتھ کیئر واریٹرز

کورونا وائرس کے مریضوں کیلئے بہترین اور نڈر خدمات




ٹیم پی کے ایل آئی کو، کورونا وائرس کے مریضوں کے علاج کیلئے شاندار انتظامات اور بہترین کارکردگی پر مبارکباد

تشخیص کیلئے لیبارٹری اور ریڈیالوجی ٹیسٹ کر کے تشخیصی مہم کی سربراہی بھی کی۔ ہسپتال کے عملے نے پنجاب سے تعلق رکھنے والے افراد کے 20,000 سے زائد ٹیسٹ کئے، جن میں حکومت پنجاب کے کورونا کیئر سنٹر جیسے ایکسپوسینر اور میوہسپتال بھی شامل ہیں۔ پی سی آر ٹیسٹ کے علاوہ تقریباً 200، 1 ایکسرے، 180 الٹراساؤنڈ، اور 50 سی ٹی سکین بھی کئے گئے۔ ادارے نے درج ذیل خدمات پیش کیں:

- کورونا وائرس کی تشخیص کیلئے OR ٹیسٹنگ
- ٹیلی میڈیسن اور فارمیسی کی خدمات
- غذائی اور لائٹری کی انفیکشن کنٹرول خدمات
- وفات پانے والوں کیلئے تابوت اور غسل کا بندوبست
- ٹری ایج سروسز اور پلازما فریس

- ایکسرے، الٹراساؤنڈ اور سی ٹی سکین
- مریضوں کیلئے وائرلیس انٹرنیٹ کی سہولت
- عالمی ادارہ صحت (WHO) کے معیارات کے مطابق ویسٹ مینجمنٹ (Waste management) کی خدمات



بھی عمل میں لایا گیا۔ اپریل 2020ء میں، عالمی ادارہ صحت (WHO) کی ٹیم نے ہسپتال کا دورہ کیا اور کوویڈ-19 کے مریضوں کیلئے دستیاب طبی انتظامات کا جائزہ لیا۔ ڈیپو ایچ کے نمائندہ، ڈاکٹر پلٹھماہی پالا نے صحت عامہ کی اس ایمرجنسی صورتحال کیلئے ہسپتال کے عملے کی انتھک کوششوں کو سراہا۔ انہوں نے پی کے ایل آئی کے ساتھ ڈیپو ایچ کے بہتر تعاون کی یقین دہانی بھی کروائی، تاکہ انفیکشن کی روک تھام اور کنٹرول کے شعبوں میں بہترین طریقوں کو یقینی بنانے کیلئے زیادہ سے زیادہ کوششیں کی جاسکیں۔

پی کے ایل آئی میں 19 مارچ 2020ء کو پہلا کورونا وائرس کا مریض داخل ہوا۔ ہسپتال میں اب تک، 480 سے زائد مریض صحت یاب ہو چکے۔ پی کے ایل آئی نے کورونا وائرس کی بروقت

مارچ 2020ء میں، کورونا وائرس کی وبا کے درمیان، حکومت پنجاب نے پی کے ایل آئی کو ”کورونا نگہداشت کی سہولت“ کے طور پر کام کرنے کا اعلان کیا۔ ہسپتال کے باقاعدہ آپریشن کم کر دیئے گئے اور COVID-19 مریضوں کی تشخیص، قرنطینہ، اور علاج کے انتظامات شروع کر دیئے گئے۔

پہلے قدم کے طور پر، پی کے ایل آئی کے ہپاٹائٹس سے بچاؤ اور علاج کے کلینک (ایچ پی ٹی سی) کو ایک بڑی ’کورونا کیئر سہولت‘ میں تبدیل کر دیا گیا۔ اگلے مرحلے میں، ہسپتال کی ایک اہم عمارت کو کورونا وائرس سے متاثرہ مریضوں کیلئے وقف کیا گیا، جس کی گنجائش 30 بیڈز سے 150 بیڈز تک بڑھائی گئی۔ بڑھتی ہوئی ضروریات کو مد نظر رکھتے ہوئے، کورونا وائرس کے مریضوں کے ایمرجنسی رسپانس کیلئے سرجیکل انٹینسٹیو کیئر یونٹ (SICU) کا قیام



پی کے ایل آئی میں ہیلتھ کیئر پرفیشنلز کیلئے 17 مارچ 2020ء کو کورونا وائرس کے حوالے سے ایک ٹریننگ سیشن منعقد کیا۔ مختلف ہسپتالوں (میوہسپتال، سروسز ہسپتال، گنگا رام ہسپتال، اور لاہور چلڈرن ہسپتال) کے 150 سے زائد شرکاء کو بیماری کی نمایاں خصوصیات اور بیماری کے خلاف لڑنے کیلئے درکار اقدامات کے بارے میں بتایا گیا۔

کی داستان

مریض: بابر خان



مجھے 17 سال کی عمر میں نیفر ونک سنڈروم (گردے کا ناکارہ ہونا) کی تشخیص ہوئی تھی۔ پوری فیملی بہت پریشان تھی، جب میرے والد کو کسی نے پی کے ایل آئی کے بارے میں بتایا۔ ہم کوئی لمحہ ضائع کئے بغیر ہسپتال کے نیفرولوجسٹ کے پاس پہنچ گئے۔ ڈاکٹروں کی جانب سے اچھے طریقے سے پیش آنے اور دیکھ بھال دیکھ کر میرے والد نے کہا: ”میں پرسکون ہوں، مجھے معلوم ہے کہ خدانے ہمیں صحیح جگہ پر پہنچا دیا ہے اور اللہ نے چاہا تو سب کچھ ٹھیک ہو جائے گا۔“

بہت سے ٹیسٹ ہوئے اور آخر کار میرے والد کا ٹیسٹ میچ کر گیا۔ اللہ کے کرم اور ہسپتال کے ڈاکٹرز، نرسنگ سٹاف اور دیگر عملے کی محنت سے میرا آپریشن کامیاب ہو گیا اور اب میں ایک صحت مند زندگی گزار رہا ہوں۔


مریض: شہزاد مجید بھٹی



مجھے کورونا کی وجہ سے سانس لینے میں نہایت دشواری کا سامنا تھا۔ موت سامنے نظر آرہی تھی۔ خوش قسمتی سے میں پی کے ایل آئی چلا گیا اور وہاں پر میرا علاج شروع ہو گیا۔ حالت بہت خراب تھی، لیکن وہاں کے ڈاکٹروں نے مجھے حوصلہ دیا اور کہا کہ گھبرانے کی کوئی بات نہیں۔ اُن کے حوصلہ دینے سے میری ہمت بندھ گئی۔

آخر کار ڈاکٹروں اور وہاں پر موجود عملے کی انتھک محنت سے میری طبیعت سنبھلنی شروع ہو گئی اور چند ہفتوں کے علاج سے میں بالکل ٹھیک ہو گیا۔ پی کے ایل آئی ایک بہترین ہسپتال ہے، جہاں کا عملہ بہت پروفیشنل ہے۔ بلاشبہ، یہ ہسپتال ملک کا بہترین ہسپتال ہے۔

مریض: خواجہ اعجاز یوسف



65 سال کی عمر، شوگر کا مرض اور ایسے میں کورونا وائرس ہو جائے تو انسان کا زندہ رہنا مشکل ہو جاتا ہے۔ مجھے سانس لینے میں شدید مشکل تھی اور آکسیجن کی مقدار اتنی کم ہو گئی کہ مجھے وینٹی لیٹر پر جانا پڑا۔ اللہ کا شکر کہ میں پی کے ایل آئی میں تھا۔ دن گزرتے جا رہے تھے اور میں مستقل وینٹی لیٹر پر سانس لے رہا تھا۔ لیکن ہسپتال کے عملے کی انتھک کوششوں سے میری حالت سنبھلنے لگی۔ دو ہفتوں کے بعد مجھے بہتری کے آثار نظر آنا شروع ہو گئے۔

مجھے مزید وینٹی لیٹر کی ضرورت نہ رہی اور مجھے آئی سی یو سے جنرل ہیڈز پر شفٹ کر دیا گیا۔ یہ ایک معجزہ تھا کہ میں بچ گیا۔ میں اور میرے اہل خانہ میری دیکھ بھال اور صحتیابی پر پی کے ایل آئی ٹیم کے شکر گزار ہیں۔

کامیابی

آرک اینجیل۔

فلپائن سے آئے 58 سالہ شخص کی کورونا وائرس کے خلاف فتح کی کہانی

کورونا وائرس کے ساتھ میری صحت کیلئے جنگ میری زندگی کے تمام خطرناک چیلنجز میں سب سے بڑی تھی، کیونکہ میں اپنے خاندان اور وطن سے دور اس بھیانک بیماری کے خلاف نبرد آزما تھا۔ مجھے آکسیجن کی شدید کمی تھی، لہذا، پی کے ایل آئی کے ڈاکٹروں نے مجھے وینٹی لیٹر پر ڈالنے کا فیصلہ کیا۔

پی کے ایل آئی میں 3 ہفتوں کے قیام کے دوران، میں اس چیز سے سب سے زیادہ متاثر ہوا کہ مجھے اپنے وطن اور گھر والوں کی دوری کا احساس بھی نہ ہوا اور عملے نے نہ صرف میری بھرپور نگہداشت کی بلکہ وہ مجھے حوصلہ بھی دیتے رہے، جس کی مجھے اُس وقت سب سے زیادہ ضرورت تھی۔

مجھے یقین ہے کہ پی کے ایل آئی کا ہیلتھ کیئر کا بنیادی ڈھانچہ اور مریضوں کی دیکھ بھال کا معیار، کسی بھی عالمی ہیلتھ کیئر کے ادارے کے مساوی ہے۔

شکریہ! پی کے ایل آئی
شکریہ! پاکستان

خواجہ محمد عمر۔

93 سالہ کورونا وائرس کے مریض کی زندگی میں واپسی



اپنے بڑھاپے اور کورونا وائرس کے انفیکشن کو مد نظر رکھتے ہوئے، مجھے ڈر تھا کہ اس بیماری سے بچنا میرے لئے مشکل ہو جائے گا۔ لیکن مجھے پی کے ایل آئی میں داخلے کے بعد تسلی ہو گئی کہ یہاں پر علاج بہترین طریقے سے کیا جاتا ہے۔ 93 سال کی عمر میں آئی سی یو سے واپس آ جانا، یقیناً ایک معجزہ ہے۔ اللہ کا شکر ہے کہ میں کورونا وائرس سے مکمل طور پر صحتیاب ہو چکا ہوں اور میری زندگی معمول پر آ گئی ہے جیسے مجھ کو کچھ ہوا ہی نہیں تھا۔

میں اور میرے کنبے کے افراد پی کے ایل آئی کے کلینیکل، نرسنگ اور دیگر سٹاف کی خدمات کی تعریف کرتے ہیں اور میں بھی تمام عملہ کا شکر گزار ہوں۔

سیمینار اور تقریبات



مشہور عالمی ادارے انٹرنیشنل آف چارٹرڈ اکاؤنٹنٹس ان انگلینڈ اینڈ ویلز نے 23 نومبر 2019ء کو پی کے ایل آئی کو Authorized ICAEW Training Employer کا درجہ دے دیا، جو پنجاب کا پہلا اور پاکستان کا دوسرا ہسپتال ہے۔ دنیا بھر میں اس درجہ کو حاصل کرنے والے 6,000 سے زائد ادارے موجود ہیں جو ACA کے طالب علموں کو ٹرینینگ فراہم کرتے ہیں۔



جناب کریم ٹوپوز، ڈائریکٹر انٹرنیشنل ریسرچ اینڈ ایجوکیشن، میموریل ہسپتال، ترکی، نے اپنی ٹیم کے ہمراہ 14 فروری 2020ء کو پی کے ایل آئی کا دورہ کیا۔ ملاقات کے دوران، دونوں فریقین نے باہمی دلچسپی کے امور اور مستقبل میں تعاون پر تبادلہ خیال کیا، جس میں پی کے ایل آئی کے طبی اور غیر طبی عملے کے تربیتی مواقع بھی شامل ہیں۔



میڈیکل مانیگرو بائیولوجی اینڈ انفیکشنس ڈیپارٹمنٹ کے زیر اہتمام 17 ویں کانفرنس میں پی کے ایل آئی نے بڑھ چڑھ کر حصہ لیا۔ یہ 3 روزہ کانفرنس 29 فروری 2020ء سے یکم مارچ 2020ء تک پریل کانٹینیٹنٹ لائبریری میں منعقد ہوئی۔



پی کے ایل آئی نے 10 مارچ 2020ء کو گردوں کی بیماریوں کے خطرات کو کم کرنے اور روک تھام کے اقدامات کے بارے میں شعور بیدار کرنے کیلئے آگہی واک کا اہتمام کرتے ہوئے، ورلڈ کڈنی ڈے 2020ء منایا۔



کی ایف سی، پاکستان کی ٹیم نے 11 مئی 2020ء کو پی کے ایل آئی کا دورہ کیا اور کورونا وائرس کے مریضوں کی فرنیٹ لائن پر دیکھ بھال کرنے والے عمل کو خراج تحسین پیش کیا اور ان کو کھانے کے ٹکس بھی تحفہ پیش کئے۔



بانا پاکستان کی مارکیٹنگ ٹیم نے 18 جون 2020ء کو کورونا وائرس کے مریضوں کو علاج معالجہ کی سہولیات فراہم کرنے والے عملے کو خراج تحسین پیش کیا اور جوتے کے جوڑے بھی تقسیم کئے۔

عطیات دیجئے

زکوٰۃ و عطیات دینے کیلئے:

+92 42 111 117 554

عطیات بذریعہ بینک آپ ذیل میں مذکورہ بینک اکاؤنٹ میں زکوٰۃ و عطیات براہ راست جمع یا آن لائن ٹرانسفر کر سکتے ہیں۔

Account Title: **Pakistan Kidney and Liver Institute and Research Center**

Name of Bank: **The Bank of Punjab**

Branch: **BOP DHA Phase VI Branch, DHA Lahore**

Account Number: **6580008550400049 (Pak Rupees)**

(Please make a note that Your donations to PKLI&RC, an approved NPO, qualifies for tax credit u/s 61 of Income Tax Ordinance 2001)



Published by the Marketing and Philanthropy Department
Pakistan Kidney and Liver Institute and Research Center

One PKLI Avenue, Opposite DHA Phase 6, Lahore, Pakistan.

Tel: +92 42 111 117 554 ext. 3560

Email: marketing@pkli.org.pk

www.pkli.org.pk | [f](https://www.facebook.com/pkliinc) | [i](https://www.instagram.com/pkliinc) | [t](https://www.twitter.com/pkliinc) | [l](https://www.linkedin.com/company/pkliinc) | [y](https://www.youtube.com/channel/UC...)

© 2020 Pakistan Kidney and Liver Institute and Research Center. All rights reserved.

No part of this newsletter may be used in any form without prior written approval from the Marketing and Philanthropy Department.

